

INFORMATION PRESSE

**SÉCURITÉ ROUTIÈRE
TOUS RESPONSABLES**

Observatoire Départemental de Sécurité Routière des Alpes-Maritimes

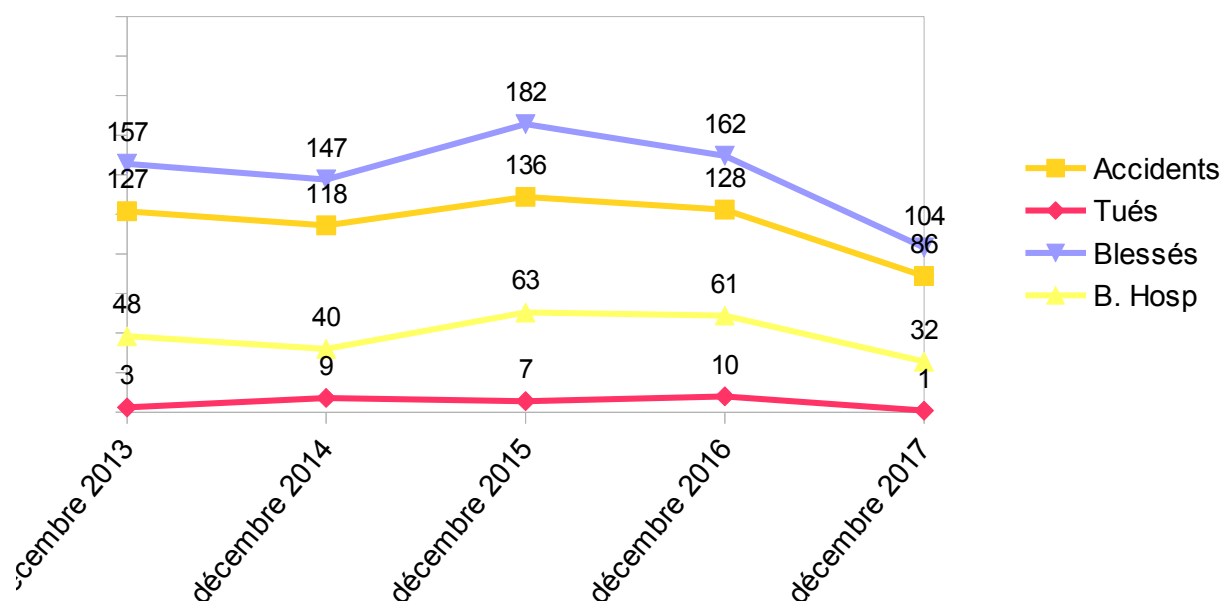
Indicateur provisoire du mois de décembre 2017

Un passager de véhicule de tourisme a perdu la vie sur les routes du département au mois de décembre 2017.

Bilan du mois décembre 2017	Accidents Corporels	Tués à 30 jours	Blessés	dont hospitalisés
Décembre 2017 (estimations)	86	1	104	32
Décembre 2016 (définitifs)	128	10	162	61
Différence 2017 / 2016	-42	-9	-58	-29
Evolution 2017 / 2016	-32,8%	% NR	-35,8%	-47,5%

*NR : non représentatif sur des chiffres peu importants

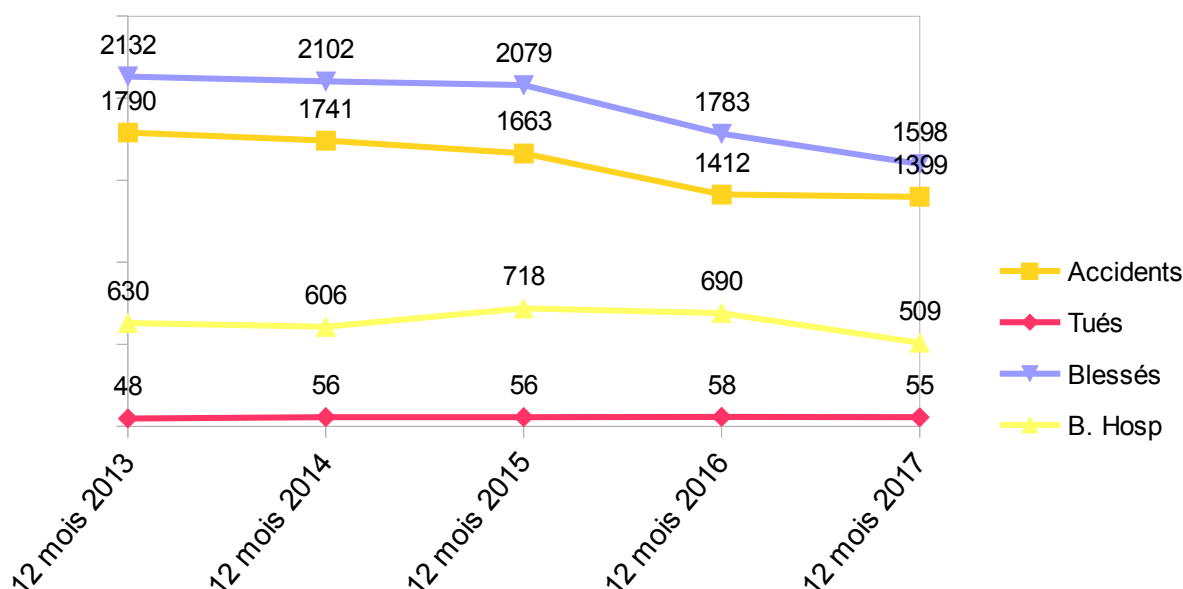
ATB DÉCEMBRE (CINQ DERNIERES ANNEES)




Bilan début année 2017	Accidents Corporels	Tués à 30 jours	Blessés	dont hospitalisés
1er janvier à fin décembre 2017 (estimations)	1399	55	1598	509
1er janvier à fin décembre 2016 (définitifs)	1412	58	1783	690
Différence 2017 / 2016	-13	-3	-185	-181
Evolution 2017 / 2016	-0,9%	-5,17%	-10,4%	-26,2%


*NR : non représentatif sur des chiffres peu importants

ATB DEBUT 2017




Les principaux facteurs des 53 accidents mortels de l'année 2017 (55 personnes décédées) :

 **X 14:** engagement sur la chaussée en dehors des passages pour piétons, engagement devant un véhicule effectuant une manœuvre, refus de priorité au piéton, chute sur la chaussée, non respect d'un feu rouge.

 **X 25:** vitesse excessive ou inadaptée, dépassement dangereux, alcool, usage de stupéfiants, autres facteurs encore indéterminés à ce jour.

 **X 6:** Alcool, autres facteurs encore indéterminés à ce jour.

 **X 8:** alcool, vitesse excessive ou inadaptée, non port de la ceinture, autres facteurs indéterminés à ce jour.

 **X 2:** cause indéterminée à ce jour.